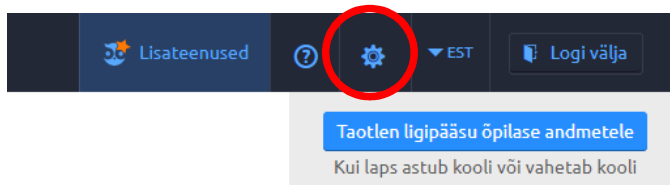
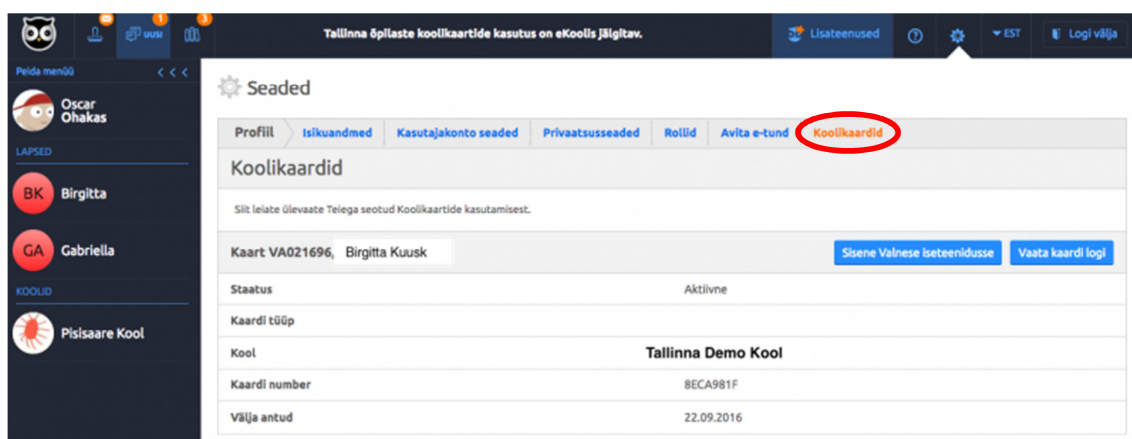


Korduva õpilaspileti tellimise juhend eKooli kaudu

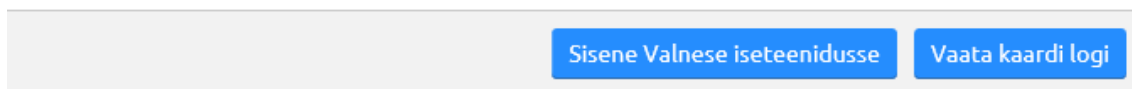
Korduva õpilaspileti tellimiseks peab lapsevanem logima e-Kooli sisse ning avalehelt avama „Seaded“ (hammasrattaga nupuke):



„Seadete“ lehel tuleb valida alamleht „Koolikaardid“, kus on võimalik tellida uus kaart ja vaadata olemasolevate kaartide kasutust ehk logi.



Uue kaardi tellimiseks tuleb vajutada nupul „Sisene Valnese iseteenindusse“:



Kõige pealt tuleb jälgida, et uue dokumendi jaoks oleks olemas õpilase pilt. Kui see puudub või nõuab vahetamist, siis saab uue foto üles laadida „Lisa foto“ nupu abil.

Foto peab vastama järgnevatele nõuetele:

1. Fotol ei tohi olla teisi isikuid ega muid objekte. Foto peab olema värviline. Foto taust peab olema hele, tasapinnaline, ühetooniline ning kontrastne näo ja juuste värviga.
2. Foto ei tohi olla vanem kui 3 aastat.
3. Foto peab olema JPG-formaadis, mõõtmetega vähemalt 475 X 600 pikslit.
4. Skaneeritud foto esitamine ei ole lubatud.
5. Soovitav on kasutada ID-kaardi haldusvahendit pildi allalaadimiseks: <https://www.id.ee/?id=34000>

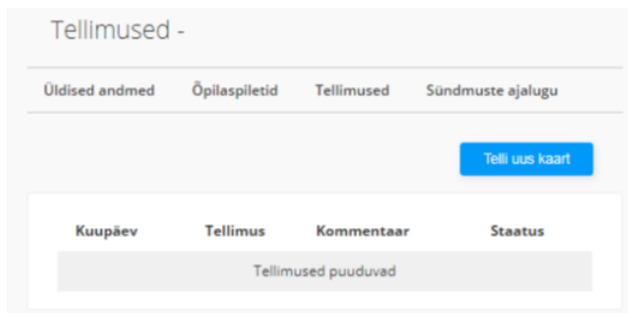
Täpsemalt võib lugeda dokumendifoto nõuetest Politsei ja Piirivalveameti kodulehelt:

<https://www.politsei.ee/et/nouanded/id-kaart-ja-pass/dokumendifoto.dot>

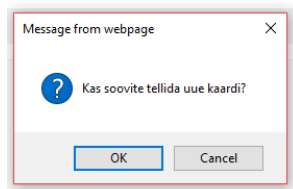
Kui foto puudub, ei saa tellimust esitada!



Kui foto olemas, siis saab edasi liikuda järgmisele lehele „**Tellimused**“, kus on nupp „**Telli uus kaart**“:



Süsteem küsib uue kaarditellimuse igaks juhuks üle:



Järgmisena avaneb leht, kus saab valida sobiva maksemeetodi. Makseid saavad teha SEB, Swedbank, Luminor ja LHV kliendid. Õpilaspileti hind on €4,20.



Peale maksmist kindlasti vajutada nupule „**Tagasi kaupmehe juurde**“! Peale edukat tasumist, saadetakse tellimus üle vaatamiseks ja trükkimiseks. Kaardi saab kätte üldjuhul 3-7 tööpäeva jooksul kooli kantseleist.

Probleemide korral palun võtta ühendust: support@valnes.ee või telefonil 6565 485.